

Bijlage HAVO
2019

tijdvak 2

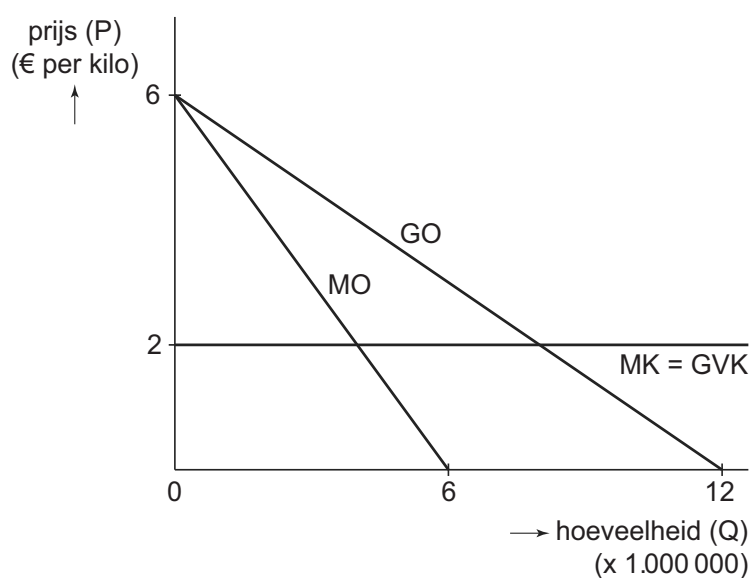
economie

Bronnenboekje

Opgave 1 Vlees belast

bron 1 financiële gegevens Kuus bv vóór doorberekening vleestaks van € 0,50 per kilo

verkoopprijs	€ 4 per kilo
afzet	4.000.000 kilo
totale winst	€ 5.750.000
totale kosten	$TK = 2Q + 2,25$ (x € 1.000.000)
prijs-afzetfunctie	$GO = -0,5Q + 6$
marginale opbrengsten	$MO = -Q + 6$
	Q is het aantal kilo's vlees (x 1.000.000)



Opgave 2 Ruimte op de arbeidsmarkt?

bron 1 afbeeldingen bij CBS-persberichten, begin 2017



vertrouwen consument op hoogste punt in bijna 10 jaar



investeringen groeien weer

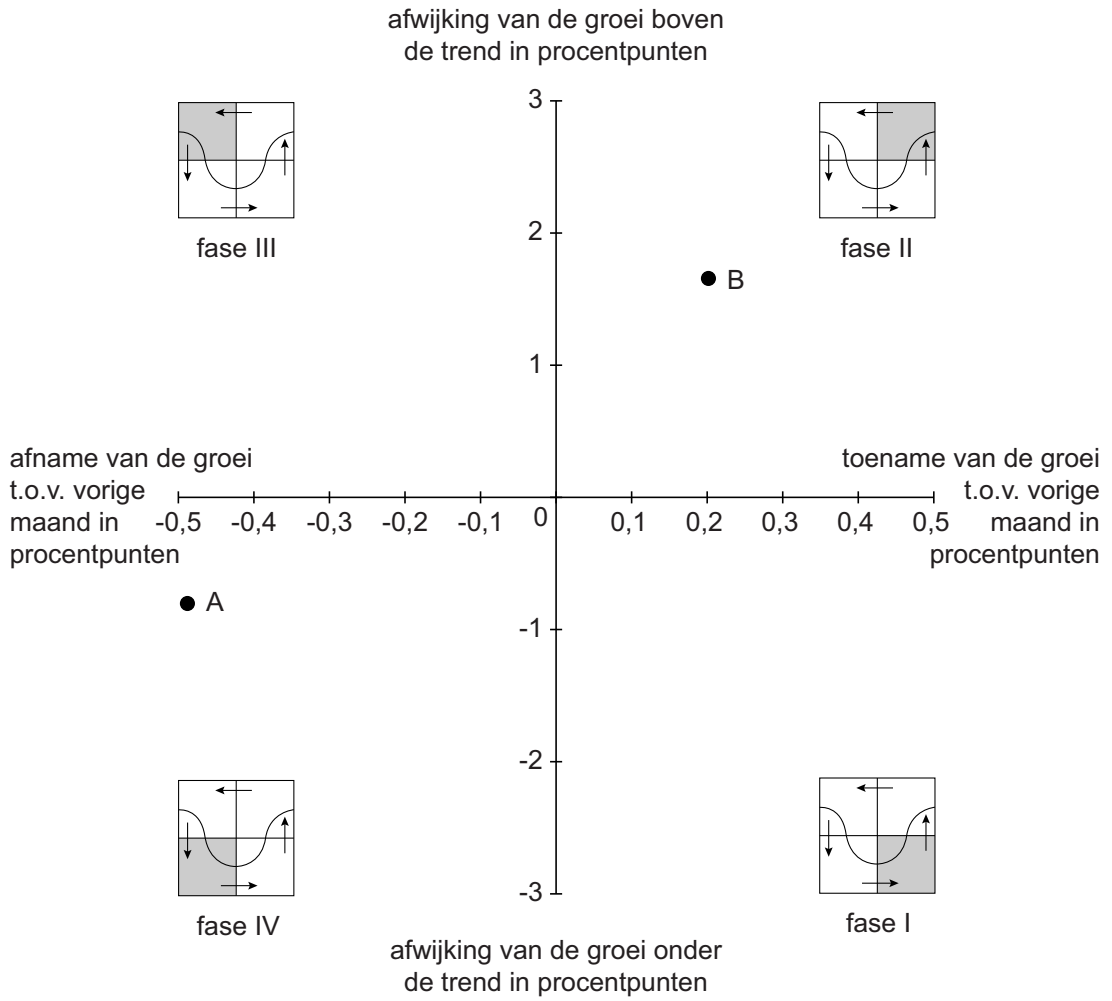


iets meer faillissementen in maart



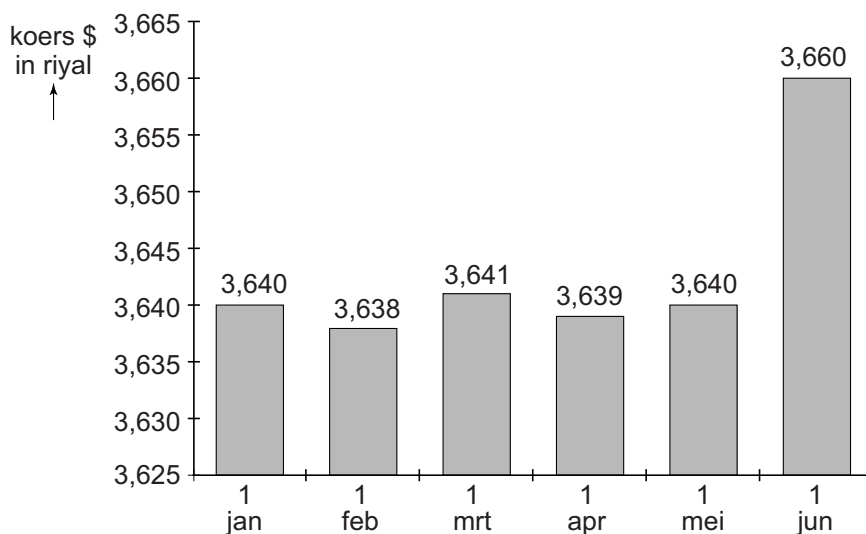
export groeit gestaag verder in januari

bron 2 conjunctuurklok Nederlandse economie begin 2009 en begin 2017 (● = bbp)



Opgave 3 Gas vloeit rijkelijk

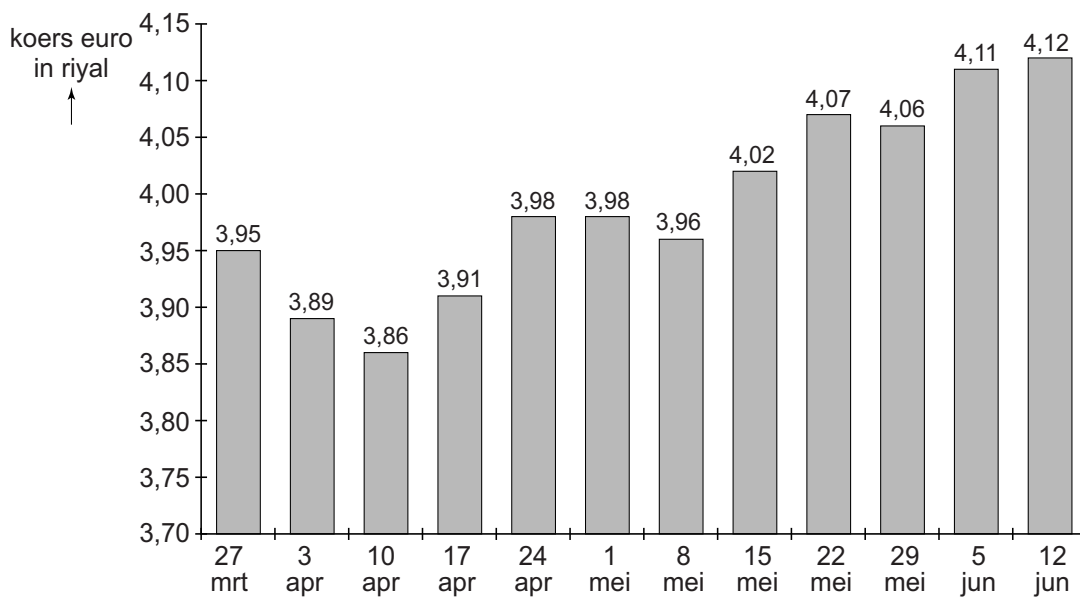
bron 1 wisselkoers US dollar in riyal in 2017



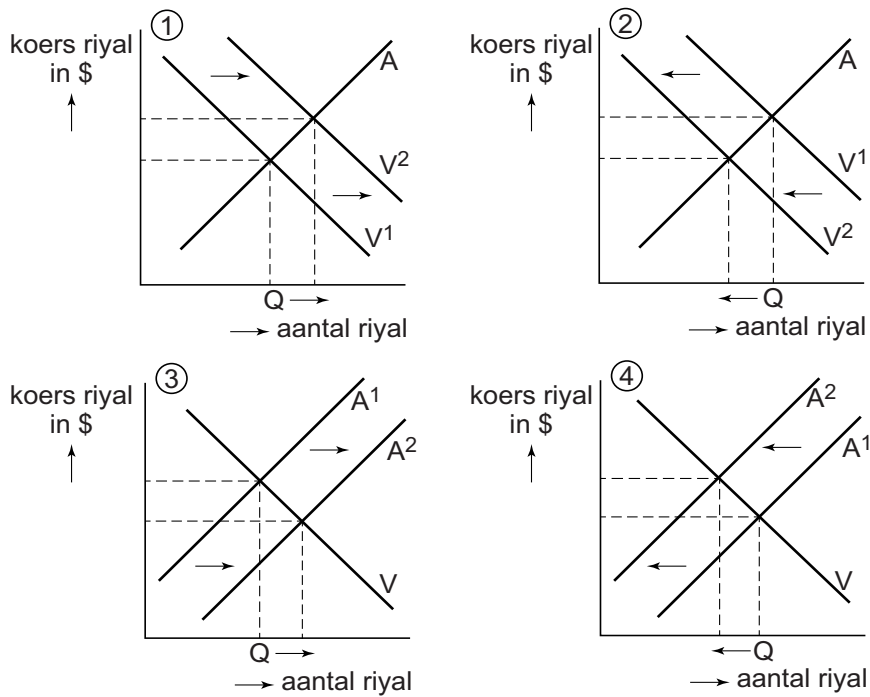
Legenda:

Riyal is de munteenheid van Qatar.

bron 2 wisselkoers euro in riyal in 2017

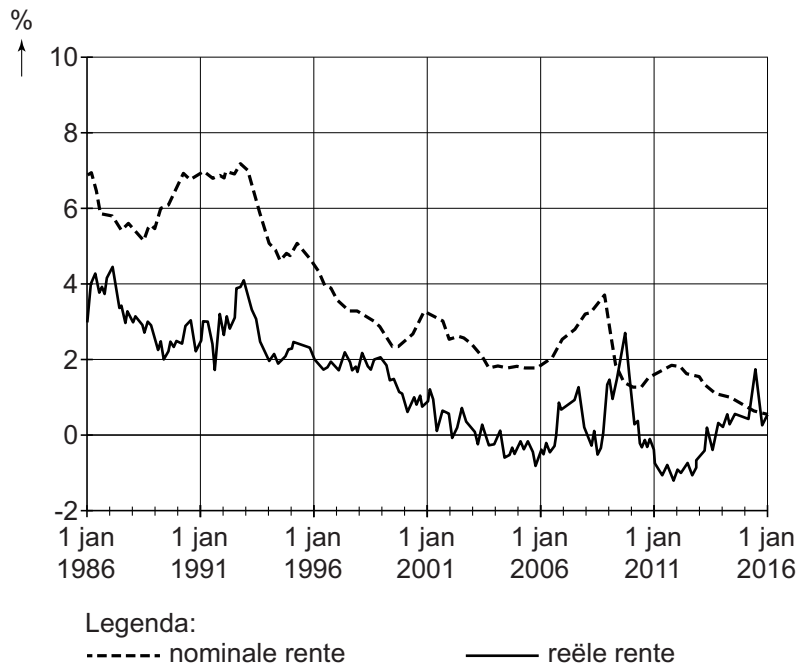


bron 3 ingrijpen op de valutamarkt door de centrale bank van Qatar



Opgave 4 Huis en hypotheek

bron 1 ontwikkeling van de rente in de periode 1986-2016



Opgave 5 Wie zorgt er voor de zorgkosten?

bron 1 pay-offmatrix voor handhaven of verlagen eigen risico

		Beterzorg	
		handhaven eigen risico	verlagen eigen risico
<i>Anderzorg</i>	handhaven eigen risico	0,6 ; 1,0	0,2 ; 1,1
	verlagen eigen risico	1,0 ; 0,2	0,5 ; 0,8

Toelichting:

De getallen in de matrix betreffen de verandering van de winst in miljoenen euro's.